

Stefan Zweig
Unterrichtsmaterial
für inklusiven Unterricht in der Primarstufe.
Ergänzungsmodul 2




Bild: www.herbertbauer.at

Dieses Material steht auf der Website der Pädagogischen Hochschule Salzburg Stefan Zweig zum freien Download zur Verfügung.

Salzburg, 2023

Zitation:

Windischbauer, Elfriede (2023). Stefan Zweig. Unterrichtsmaterial für inklusiven Unterricht in der Primarstufe. Ergänzungsmodul 2. Salzburg: Pädagogische Hochschule Salzburg Stefan Zweig.

Inhaltsverzeichnis:

Stefan Zweig kommt in Brasilien an

Literatur:

Sorel, Guillaume/ Seksik, Laurent: Die letzten Tage von Stefan Zweig. Berlin: Verlagshaus Jacoby & Stuart, 2016.

Mein Dank gilt dem Verlagshaus Jacoby & Stuart für die Erteilung der kostenfreien Nutzung der Ausschnitte aus der Graphic Novel.

Stefan Zweig musste mehrere Male vor den Nationalsozialisten (= Nazis) fliehen:
Zuerst ging er nach England, dann in die USA und schließlich nach Brasilien.

Du siehst einige Seiten aus einem Buch, in dem das Leben von Stefan Zweig in Brasilien in Bildern erzählt wird. Stefan Zweig ist traurig, weil er aus seiner Heimat vertrieben wurde und weil in Europa Krieg herrscht.

Diese Bilder zeigen, wie Stefan Zweig mit seiner Frau Lotte in Brasilien ankommt. Brasilien liegt in Südamerika. Stefan und Lotte Zweig hoffen, dass sie bald nach Österreich zurückkehren können. Frau Banfield vermietet in Brasilien ein Haus an Stefan und Lotte Zweig. Sie begrüßt die beiden.

Die Wörter im Kasten helfen dir beim Lesen der Geschichte.

Wörterkasten:

das Paradies: Garten von Gott, Märchenland

charmant: nett, hübsch

Rua Goncalves Dias 34: Name der Straße, in der das Haus steht

Arbeitsaufgabe 1:

Klassengespräch: Sucht auf einer Weltkarte Brasilien und Österreich. Sprecht über die Entfernung zwischen Österreich und Brasilien.

Arbeitsaufgabe 2:

Partnerarbeit: Schaut euch die Bilder genau an und lest die Texte.

Arbeitsaufgabe 3:

Anmerkung für die Lehrperson: Schritt (a) kann auch entfallen - abhängig von den Kompetenzen der Schülerinnen und Schüler.

(a) Partnerarbeit: Ordnet die Sätze den richtigen Bildern zu (Nummern eintragen!). Einem Bild können auch mehrere Sätze zugeordnet werden:

	Stefan und Lotte Zweig fahren mit dem Auto.
	Das Auto bleibt vor dem Haus stehen.
	Frau Banfield zeigt Stefan und Lotte das Haus.
	Rosaria kocht und putzt für Stefan und Lotte Zweig.
	Stefan und Lotte bewundern den Ausblick.
	Das Haus liegt auf einem Hügel.
	Stefan und Lotte sind Frau Banfield dankbar für das Haus.
	Lotte glaubt, dass in 6 Monaten der Krieg vorbei ist. Sie werden wieder zuhause sein.
	Frau Banfield steht vor dem Haus und begrüßt Stefan und Lotte.
	Frau Banfield ist begeistert über die Bücher von Stefan Zweig.
	Stefan Zweig spricht viele Sprachen. Er kann auch Portugiesisch. Das spricht man in Brasilien.
	Die Landschaft schaut aus wie ein Dschungel in den Alpen.
	Lotte und Stefan sehen das Schlafzimmer und das Bad.
	Frau Banfield kann das Haus nur für 6 Monate vermieten.
	Frau Banfield hat für Stefan Zweig einen Schreibtisch besorgt.

(b) Klassengespräch: Erzählt die Geschichte in eigenen Worten.

Arbeitsaufgabe 4:

Eine Geschichte mit Stabpuppen nachspielen:

Ihr braucht dazu:

- Stabpuppen, z.B. aus Kochlöffeln (siehe Foto)
- Bühnenbilder (= Hintergrund für das Spiel mit den Stabpuppen)

Gruppenarbeit (jede Gruppe sollte 4 Personen haben):

- (a) Stellt 4 Stabpuppen her: Stefan Zweig, Lotte Zweig, Frau Banfield, Rosaria)
- (b) Malt die Bühnenbilder: Haus in Brasilien von außen, ein Raum im Haus
- (c) Spielt die Geschichte in der Gruppe nach
- (d) Findet eine Fortsetzung für die Geschichte: Was könnte am ersten Tag von Stefan und Lotte Zweig in diesem Haus passieren?
- (e) Übt die ganze Geschichte in der Gruppe
- (f) Spielt die ganze Geschichte vor der Klasse



4




KOMMEN SIE, ICH ZEIGE IHNEN DAS HAUS!



KLEIN ABER CHARMANT, NICHT WAHR?

5



ICH HABE IHNEN EINEN SCHREIBTISCH BESORGT.

WENN MAN MIR GESAGT HÄTTE, DASS EINES TAGES STEFAN ZWEIG IN MEINEM HAUS SCHREIBEN WÜRDTE ...

6



SCHAU, STEFAN, WELCH EIN AUSBLICK!

7



MAN MÖCHTE DENKEN: EIN DRSCHUNGEL MITTEN IN DEN ALPEN.

8




9



10


11

12



13

14



15

